

Ольга МОИСЕЕНКО

Родные чужие дети

Помните историю Тома Сойера, который постоянно “сражался” со своим сводным братом Сидом? Несмотря на то, что Том неглупый мальчик, у него были проблемы с успеваемостью, да и поведение его, мягко говоря, не назовёшь примерным. Многие психологи считают, что для семей, в которых воспитываются сводные братья и сёстры либо родные только по отцу или по матери, такие проблемы совершенно естественны.

Постоянные ссоры, отчуждение, ощущение себя в небезопасности в собственном доме — вот что нередко чувствует ребёнок, вдруг оказавшийся в одном доме с чужими людьми — мачехой (отчимом) и их детьми, новоиспечёнными “братьями и сёстрами”. Исследования американских социологов показали, что детям, которые растут в смешанной семье, как правило, трудно сосредоточить внимание на учёбе, они часто не выполняют домашние задания и не ладят со сверстниками.

*Если родители состоят в повторном для каждого из них браке, то их дети от предыдущих браков называются **сводными**.*

Другими словами, у сводных братьев/сестёр нет общих родителей и их связывают семейные отношения, но не биологическое родство.

Неверным стало распространённое заблуждение называть сводными братьев или сестёр, у которых общий отец (в этом случае дети единокровные) или мать (единоутробные).

Плохой сценарий

Часто разведённый родитель (папа или мама), который вновь собрался связать себя узами Гименея, сталкивается с бурей негодования со стороны своих детей. Они даже слышать не хотят о второй семье, а нового “папу” или вторую “маму” с их детьми и вовсе воспринимают как врагов номер один.

Впрочем, не всегда жизнь в повторном браке начинается с проблем. В образовавшейся большой семье дети (особенно в первое время) живо интересуются друг другом, вместе играют и даже начинают называть друг друга братом или сестрой.

Правда, идиллию может разрушить ссора из-за любой мелочи. “А почему Даша взяла мою куклу? Папа мне подарил эту игрушку!” или “Я с Ромой в одной комнате жить не буду! Мне самому тут места мало!” В некоторых случаях неприязнь между сводными детьми становится настолько сильной, что родители и сами начинают ссориться, стараясь защитить

собственного ребёнка от “нападков” нового брата или сестры. Какая уж тут счастливая семья?

Подобный сценарий ещё не основание для вывода, что нужно ради детей навсегда оставаться с нелюбимым супругом либо искать своим детям маму или папу исключительно среди бездетных людей.

“Счастье — это когда тебя понимают”



Чтобы жить большой и дружной семьёй, воспитывая своих и чужих детей, в первую очередь необходимо понять, в чём особенность такой семьи. Это поможет жене (мужу) быстрее наладить контакт с детьми своей второй половины, поменьше раздражаться и злиться по пустякам.

У многих детей, когда мама или папа сообщают, что их семья станет больше, непроизвольно возникает **страх потерять любовь своего родного родителя**. И чем младше ребёнок, тем сильнее он боится, что вся любовь и внимание перейдут к “чужакам”. Один малыш пяти лет так маме и сказал: “Теперь ты будешь любить меня меньше, потому что у тебя стало трое детей!”

А вот четырнадцатилетний подросток, чтобы привлечь к себе внимание взрослых, может начать грубить отчиму (мачехе), демонстративно хлопать дверями, игнорировать все просьбы и поручения — в общем, вести себя вызывающе. К слову, отношения с новым папой могут незаладиться и потому, что сын (дочь) очень привязан к родному отцу. В этом случае любое общение с отчимом ребёнок подсознательно воспринимает как собствен-

ное предательство. Хотя в глубине души отчим может ему и нравится.

Ещё одна причина проблем в семье — **соперничество между сводными детьми**. Кто-то может возразить: масса примеров, когда и родные конкурируют друг с другом. Но между сводными соперничество может принимать самые обострённые и болезненные формы. Каждый из детей будет стремиться “отвоевать” себе больше родительского внимания, похвалы, выпросить побольше подарков. В борьбе с “конкурентами” в ход идут и нечестные методы — “случайно” разлитая на красивый рисунок сводной сестры чёрная краска, “внезапно потерявшийся” подарок братику от родной мамы.



Памятка для родителей по воспитанию своих чужих детей

1. Для любого ребёнка его родные мама и папа самые лучшие. Даже если они в разводе и один из родителей почти не видится с ребёнком.

Отчиму, каким бы замечательным он ни был и как бы хорошо ни относился к детям своей новой жены, всё равно трудно будет занять место настоящего отца (особенно, если тот хотя бы изредка видится с сыном/дочкой). Ни родной матери, ни отчиму не следует говорить детям, что “новый папа лучше старого” или “нужно забыть папу, ведь теперь на его месте дядя Коля” и т. п. Если это возможно, позвольте ребёнку общаться с родным родителем — это всем пойдёт на пользу.



Отдельно стоит сказать о “статусе” мачехи. В сознании многих детей, воспитанных на сказках о Золушке и Белоснежке, мачеха — персонаж однозначно отрицательный. Некрасивая, злобная, самовлюблённая и коварная. Она терпеть не может несчастную падчерицу, заставляет её работать с утра до ночи. И родные дочери мачехи ничуть не лучше.

Чтобы развеять этот стереотип, придётся хорошенько потрудиться. Главная ошибка, которую допускают женщины, — попытка представить себя лучше, чем родная мама ребёнка. Такое поведение скорее отпугнёт, а не вызовет любовь. С уважением говорите о родной матери ребёнка, даже если в душе вы терпеть её не можете.

2. Не требуйте от детей сразу называть вас “мама” и “папа”, а детей супруга (супруги) — братьями и сёстрами.

Дайте детям возможность адаптироваться, привыкнуть к новому составу семьи. Наверняка, ещё до повторного брака ваши дети как-то называли будущего отчима или мачеху — дядя Коля или Вероника Андреевна. Разрешите им оставить такое обращение.

Со временем, возможно, ребёнок и станет называть вас “мама” или “папа”. Но уже не потому что от него этого требуют, а потому что ему самому этого хочется. Впрочем, случается, что у отчима или мачехи с пасынками устанавливаются искренние, тёплые отношения на всю жизнь, хотя они и называют их по имени-отчеству или по имени и на “Вы”.

3. Не делите детей на “своих” и “чужих” и не настраивайте их друг против друга.

Именно этот пункт обычно сложнее всего выполнить. Помните: вы не обязаны любить чужих детей (это приходит со временем), но относиться к ним с уважением просто необходимо! Взаимоотношения между сводными братьями и сёстрами во многом зависят именно от отношения родителей к неродным детям.

Малышам следует объяснить, что теперь вы все — одна семья, а в семье все должны быть дружными.

Поговорите со старшими детьми и настройте их на то, что новая семья — это хорошо. Это лучше, чем жить только с мамой (папой),

ведь родственников, а значит, людей, которым ты небезразличен и с которыми тебе хорошо, у вас стало больше.

4. Установите в семье одинаковые правила для всех детей.

Заранее (лучше — до начала совместной жизни) согласуйте с супругом свои взгляды на воспитание. Даже в обычной семье разногласия между родителями могут привести к проблемам, а уж если сводных братьев будут воспитывать по-разному — недовольство и конфликты гарантированы! Дети не потерпят неравноправия. Если отбой в девять вечера,

то он в девять вечера для всех. Если девочки должны помогать маме на кухне, то это касается и “маминых”, и “папиных” дочек. Дети должны знать, что за одинаковые проступки их ждёт одинаковое наказание независимо от того, кто их родной родитель. Это нужно для того, чтобы в семье никто не чувствовал себя ненужным, жертвой или “козлом отпущения”.

5. Проводите больше времени всей семьёй.


По возможности, старайтесь проводить выходные (или хотя бы несколько часов в выходной день) все вместе — родители и дети. Придумайте увлекательную семейную игру

или совместное творчество (рисуйте большую картину красками на обоях или лепите что-нибудь из солёного теста).

Для сплочения семьи можно использовать традиции и ритуалы — например, совместное вечернее чаепитие или субботние походы в парк (поездки на велосипедах). В каждом большом деле у каждого члена семьи должна быть своя роль, свой вклад в общий результат — это поможет детям стать дружнее и поладить с обоими родителями.


Пусть наградой за ваши старания, внимание и терпение станет мир и спокойствие в вашем доме. И, возможно, спустя несколько лет кто-нибудь из детей скажет: “Даже не верится, что когда-то мы со сводной сестрой (братом) даже не были знакомы. Сейчас это мой самый родной человек!”






Ants¹ are happy working hard².
Ants are busy, build a hut³.
In the forest, when you walk,
Do not ruin their work.

- 1) an ant — муравей
2) hard — усердно
3) a hut — хижина, зд. муравейник



Our brown uncle bear
Bought¹ a very rare² book.
His best friend, a clever hare,
Came³ to him to have a look⁴.

- 1) bought — купил
2) rare — редкий
3) came — пришёл
4) to have a look — посмотреть



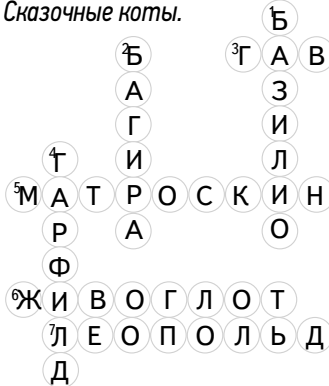
Cats and mice¹ were playing cricket
On a cold and windy day.
Then Cat Christian caught a cold²,
Started coughing³, couldn't⁴ play.

- 1) mice — мыши
2) caught a cold — простудился
3) started coughing — начал кашлять
4) couldn't — не смог

Ответы на задания № 7/2012

С. 1. Истории из РЮКЗАЧКА.

Сказочные коты.



С. 3. Ваше творчество.

Названия ягод. 1) Клубника, 2) черника, 3) крыжовник, 4) малина, 5) смородина, 6) ежевика. ПОЛЕЗНАЯ ВКУСНЯТИНА.

Названия цветков. 1) Маргаритка, 2) гладиолус, 3) ромашка, 4) гвоздика, 5) пион.

С. 9. Мир природы.

Ребус. Форель.

С. 11. Загадки флоры.

Задание о запахе. Вода, заяц, зонтик, малина, фасоль, тополь. ВАНИЛЬ.

С. 14. Музеи моей страны.

1) Алмаз, 2) камень, 3) вода, 4) янтарь, 5) булыжник, 6) курган. ЛЕДНИК.

С. 21. Отдохни!

Кроссворд "Приятного аппетита".

По горизонтали: 4. Соус. 5. Чай. 6. Морс. 10. Кабачок. 11. Хрен. 12. Джем. 14. Капуста. 20. Балык. 21. Вилка. 22. Сметана. 23. Масло. 24. Банан.

По вертикали: 1. Щука. 2. Халва. 3. Кофе. 4. Сахар. 7. Суфле. 8. Каша. 9. Торт. 11. Хлеб. 13. Мука. 14. Кекс. 15. Перец. 16. Салат. 17. Айва. 18. Слива. 19. Алыча.

С. 23. Отдохни!

Лишнее слово. 1) Волк, 2) дуб, 3) Перу, 4) петрушка, 5) Дрезден, 6) суслик, 7) Мясро, 8) красивый, 9) месяц.

С. 37. Поэтическая страничка. Имена.

Алесь, Алена, Василь, Ганна, Вольга, Янка.

С. 38. Мир без опасности. Фраза.

Мы должны беречь лес от пожаров.


С. 39. Безопасные маршруты 2 и 3.

С. 31. Отдохни!

На глобусе. 1) Ливия, 2) Нигерия, 3) Эфиопия, 4) Марокко, 5) Намибия, 6) Мадагаскар, 7) Саудовская Аравия, 8) Италия, 9) Германия, 10) Беларусь, 11) Россия, 12) Китай, 13) Индия, 14) Таиланд.

Ребусы. 1) Новая Зеландия, 2) Канада, 3) Аргентина.

С. 35. Галерея. Сканворд. КАРИКАТУРИСТ. ГРАФИК.



С. 40. Отдохни! Ребусы.

1) Арфа, 2) балалайка, 3) домра, 4) гусли, 5) гитара.